

Bmw Lyspakke

Indsendt af kenn - 10. Okt 2011 10:17

BMW Lyspakke.

Her kan du følge monteringen af en BMW lyspakke monteret i en Bmw E61. Lyspakken består af dioder i dørene og lys i bunden af dørene / lys i spejlene og lys over fødderne når man åbner sine døre eller låser bilen op.


Dørbeklædningerne på alle døre skal afmonteres og så skal man lave huller der passer til holderne til de LEDer der skal monteres senere .



Her er den lille holder monteret i døren og som det kan ses på billedet sidder den inde bag det afmonterede håndtag og lyser på håndtaget til at åbne døren med.



Der sidder også en LED holder nede ved kortlommen og her på billedet ser du hvordan det ser ud inden holder monteres.



På billedet kan du se holderen monteret på bagsiden af dør beklædningen.




Sådan ser det ud nu forfra i kortlommen.



Blæs bagside af dørbeklædningen og fjern holderen. Så kan du se de små huller i dørbeklædningen, som er til ledningerne.



Så er det blot at samle dørene og montere ledninger til bilen.



Efter at du har monteret dørbeklædningen på bilen, kan du se billedet se hvad en BMW lyspakke består af og




Her ser du lyset i kørtømmen



Her ser du at der også er monteret lys og fødderne og det er smart og brugbart.



Lys i bunden af de udvendige spejle som tænder når du åbner bilen med fjenbetjening.



~~Her ser du lyset og BMW lyspakke består af små led lys i kørtømmen, i bunden af de udvendige spejle og i kufferten. De er monteret i bilen og følger bilen.~~

=====

Sv: Bmw Lyspakke
Indsendt af PeterE61 - 17. jul 2012 07:24

Hej Kenn

jeg væbner mig med tålmodighed.

Super forum du har fået lavet..

Vi er faktisk gamle kollegaer, Autoelektric I/S i året ca 1997/1998 🍌

=====

Sv: Bmw Lyspakke

Indsendt af Holtzmann - 17. jul 2012 09:37

Lige en heads up. Der er forskel på pre-LCI og LCI dørsider, og ikke mindst lyspakken.

Pre-LCI er dem som Kenn har installeret da hans bil er fra.....gammel... 🍌

LCI'erne er noget anderledes, der sidder en acryl stav over "kortlommen" i hver bagdør, 2 acrylstænger over kortlommen i hver fordør, samt en plastikbrik i dørhåndtaget, der belyses af en speciel diode i en speciel fatning.

Man kan ikke lave det indvendige dørhåndtag om, så der skal 4 nye på, der er med lyspakken.

Kan kun sige det er en flot opgradering, ser rigtigt godt ud.

=====

Sv: Bmw Lyspakke

Indsendt af kenn - 17. jul 2012 19:27

Peter

Hyggeligt du lige kom forbi og en dag må vi sætte os og snakke (Gamle dage) og Tak for din ros med forummet men det er jo alle brugere der gør det spændene og ikke mindst brugbart når vi snakker BMW E60 / BMW E61 bare se Per der har ruget længe over et modsvar på at jeg i et indlæg spurgte om at hvis han var en Ludo brik om han så ikke var slået hjem nu. 🍌

Men Per har netop lavet denne option BMW lyspakke i sin egen BMW E61 så der kan vi trække på hans

viden.

@Per.

Gammel (fnøs) men uanset hvad jeg svarer her kommer jeg i modvind da i begge har en LCI så jeg nøjes med at 😊

=====

Sv: Bmw Lyspakke

Indsendt af PeterE61 - 22. Aug 2012 16:48

Halløj Kenn

Noget nyt i sagen om lyspakken ? 😊

=====

Sv: Bmw Lyspakke

Indsendt af kenn - 22. Aug 2012 20:09

Hej Peter

jeg havde forståelsen af at du ville ringe til mig efter min ferie? Men der er ingen problemer for har (fundet) alle bestillings nummere frem så det er blot at bestille det og få det hjem til dig.

Lad os snakkes ved i løbet af i morgen da jeg har en større bestilling jeg skal have lavet, så kan vi få dine dele med der.

Super med din opfølgning og ikke mindst at snakke med en tidligere kollega. 😊

=====